




NEW
STYLE









HOMBRE NATH 2011



K15 S M L XL XXL

150 GR 100% ALGODÓN PUNTO LISO



- 
 01
BLANCO
- 
 02
NEGRO
- 
 10
NARANJA
- 
 14
AMARILLO
- 
 34
ROYAL
- 
 42
VERDE
- 
 47
AZUL OSCURO
- 
 66
ROJO FERRARI

68 / 69



HALF M L XL XXL

165 GR 100% ALGODÓN PUNTO LISO



- 
 01/02
BLANCO/
NEGRO
- 
 01/11
BLANCO/
ROJO
- 
 01/29
BLANCO/
VERDE IRLANDA
- 
 01/30
BLANCO/
AZUL CIELO
- 
 01/34
BLANCO/
ROYAL

HOMBRE NATH 2011